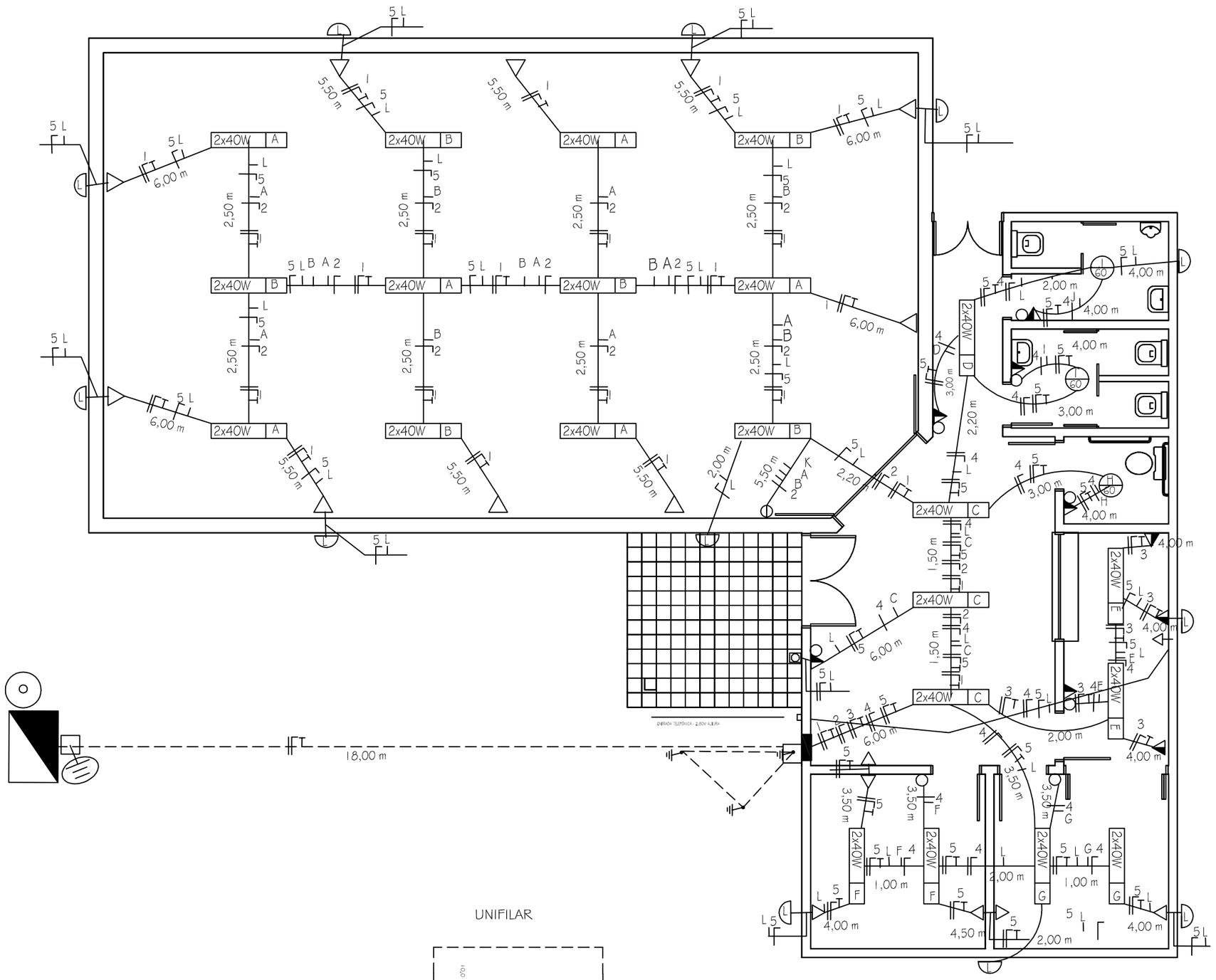

LEGENDA
(PROJETO ELÉTRICO)

- RELÉ FOTO ELÉTRICO
- LUMINÁRIA FLUORESCENTE,DUMOW.
- LUMINÁRIA INCANDESCENTE,TIPO ARANDELAR,RETORNO,P.POTENCIAL
- LUMINÁRIA INCANDESCENTE,TIPO ARANDELAR,RETORNO,P.POTENCIAL
- CAIXA OITAVADA DE PUNDO MÓVEL,DUPLA.
- QUADRO DE DISTRIBUIÇÃO DE CIRCUITOS.
- TOMADA MONOPOLAR TIP + 1ª BAIXA A 30 cm DO PISO ACABADO.
- TOMADA MONOPOLAR TIP + 1ª MEDIA A 1,20 cm DO PISO ACABADO.
- INTERRUPTOR SIMPLES, 1 TECLA >= 1,20 cm DO PISO ACABADO.
- INTERRUPTOR DUPLO, 2 TECLA >= 1,20 cm DO PISO ACABADO.
- INTERRUPTOR DUPLO, 2 TECLA COM TOMADA >= 1,20 cm DO PISO ACABADO.
- INTERRUPTOR INTERMEDIÁRIO >= 1,20 cm DO PISO ACABADO.
- INTERRUPTOR PARALELO, CHAVE POTEL >= 1,20 cm DO PISO ACABADO.
- CONDUTOR FASE , NEUTRO , RETORNO , TERRA
- ELETRODUTO EMBUTIDO NO TETO OU NA PAREDE.
- ELETRODUTO EMBUTIDO NO PISO OU SUBTERRÂNEO.
- PASTE COOPERWELD COM CONECTOR 2400 mm²
- CAIXA DE PASSAGEM SOBREPISO OU COM TAMPA

OBS. - VERIFICAR CIRCUITOS NO QUADRO DE CARGAS
- ELETRODUTOS NÃO COTADOS 25 mm (3/4")

OBS : Toda a tubulação que não tiver cota a bitola do eletroduto será de 3/4"

OBS : A tubulação de eletroduto que entra no CD será de 3/4" os condutores Fase,Neutro e Terra serão de cabo semi - rigido de 10,00mm²/1KV

tubulação subterrânea em eletroduto PVC 1"

cabo semi - rigido 10,00 mm²/1 kv

Vista frontal do CD

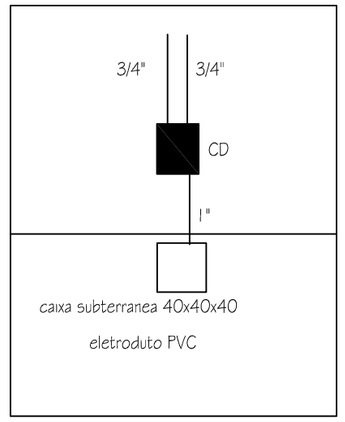

UNIFILAR

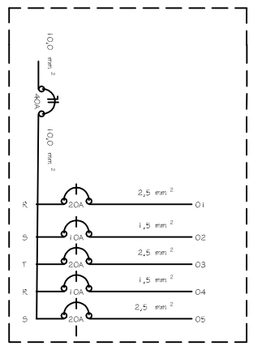

QUADRO DE CARGAS

CIRCUITO	TOMADA	LÂMPADAS		CORRENTE	SEÇÃO DOS CONDUTORES	POTENCIA	DISJUNTOR	FASES
Nº	100 w	FLUOR 40W	INCAN 60W	(A)	mm²	(W)	(A)	(R S T)
01	10			4.55	2,5	1000	20	R
02		12		4.36	1,5	900	10	S
03	03			8.18	2,5	1800	20	T
04		10	3	4.45	1,5	980	10	R
05	12		10	8.18	2,5	1800	20	S
TOTAL				29,72	10	6540	40	R S T

LEGENDA
(PROJETO TELEFÔNICO E LOGICA)

	TELEFONE TELEFÔNICO
→	PONTO DE LÓGICA
———	ELETRODUTO TELEFÔNICO P/PISO
———	ELETRODUTO TELEFÔNICO P/TETO
	2F1= 1 PAR DE FIOS

OBS: Somente serão executadas as tubulações, ficando pronta a Pré disposição para ponto telefônico, não apresentando rede lógica.

PREFEITURA MUNICIPAL DE CANDIOTA

SECRETÁRIO DE OBRAS DORVAL RENATO CUNHA	RESPONSÁVEL TÉCNICO CAMERINO S. P. CORRÊA ARQUITETO CREA 57.647-D			
LOCAL DARIO LASSANCE, Condomínio Viver Melhor.	ÁREA 202,44 m²	DATA Agosto /2011	DESENHO	PM CANDIOTA
ESPECIFICAÇÃO CENTRO COMUNITÁRIO VIVER MELHOR * Planta Elétrica 1/75.			ESCALA	PRANCHA 3